

Bedienungsanweisung Warmhalteplatte Modell „TOSCA“ Best.-Nr. 317-2040



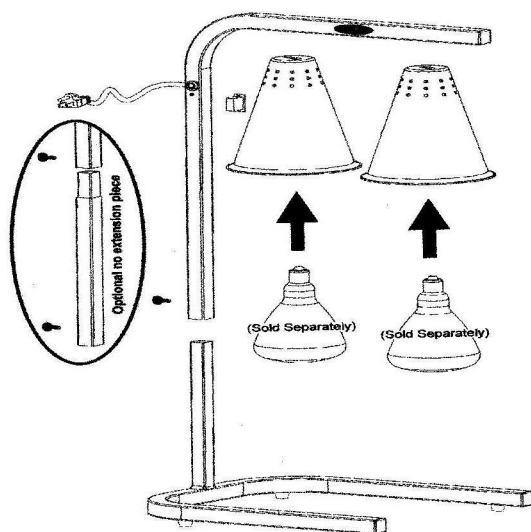
Allgemeine Hinweise

- Lesen Sie diese Bedienungsanweisung sorgfältig durch, weil sie wichtige Informationen enthält.
- Es ist ratsam, die Bedienungsanweisung dort aufzubewahren, wo man sie immer schnell zur Hand hat.
- Sobald Sie die Warmhaltelampe ausgepackt haben, prüfen Sie, ob alles in einwandfreiem Zustand ist. Sollte etwas beschädigt sein, so schließen Sie die Warmhaltelampe nicht an, sondern benachrichtigen Sie Ihren Händler.
- Das Gerät wurde konstruiert für das Warmhalten von Speisen. Missbräuchlicher Einsatz kann zu Schäden führen und zum Verlust der Garantie.
- Benutzen Sie das Gerät nicht im Freien.
- Das Gerät darf nur an eine 220-240 Volt-Schutzkontakt-Steckdose angeschlossen werden.
- Im Falle einer Störung und/oder Fehlfunktion ziehen Sie den Stecker aus der Steckdose und benachrichtigen Sie Ihren Händler. Versuchen Sie nicht, das Gerät selber zu reparieren.
- Vor jeder Reinigung müssen Sie den Stecker aus der Steckdose ziehen. Schalten Sie vorher das Gerät aus.
- Der Hersteller/Händler kann nicht verantwortlich gemacht werden für Schäden, die durch Nichtbeachtung dieser Bedienungsanweisung entstehen. Außerdem ist dann die Sicherheit des Gerätes nicht mehr gewährleistet.

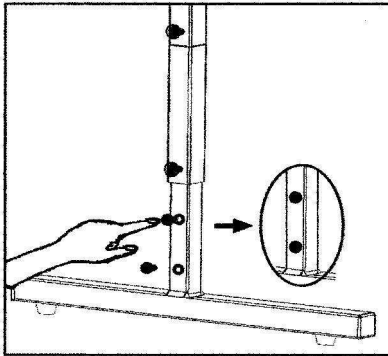
Sicherheitshinweise

1. Stellen Sie die Warmhaltelampe auf eine waagerechte Fläche und nicht in die Nähe von explosiven und/oder brennbaren Materialien (z. B. Gardinen). Wir empfehlen, eine nicht brennbare Unterlage unter die Warmhaltelampe zu legen.
2. Schalten Sie das Gerät nur ein, wenn ein Behälter mit einem warmzuhaltenden Produkt darunter steht.
3. Versetzen Sie das Gerät nicht, wenn es in Betrieb ist.
4. Seien Sie besonders vorsichtig, wenn sich in dem Behälter heißes Öl und/oder eine andere heiße Flüssigkeiten befindet.
5. Das Gerät wird während des Betriebs heiß. Berühren Sie deshalb in dieser Zeit die Oberflächen nicht. Achtung: Das Gerät kann auch noch einige Zeit nach dem Ausschalten des Gerätes heiß sein.
6. Benutzen Sie das Gerät nicht im Freien, in nassen oder feuchten Räumen.
7. Lassen Sie das Gerät nicht unbeaufsichtigt, wenn Kinder in der Nähe sind. Hier ist
8. Benutzen Sie keine Verlängerungskabel oder beschädigte Kabel. Überprüfen Sie regelmäßig das Kabel. Wenn es beschädigt ist, muss es von einem qualifizierten Fachmann ausgewechselt werden.
9. Im allgemeinen gilt, dass ein Kabel nicht über Tischecken oder ähnlichen Gegenständen hängen darf, wenn es dadurch beschädigt werden kann. Achten Sie besonders darauf, dass das Kabel keine heißen Oberflächen berührt, nicht unter Teppichböden oder Läufern liegt oder zur Stolperfalle wird.
10. Das Gerät darf nicht mit Wasser abgespritzt oder in Wasser gestellt werden.
11. Kabel und Stecker dürfen auf keinen Fall mit Wasser in Berührung kommen.
12. Vor dem Auswechseln einer Lampe, schalten Sie das Gerät aus und lassen alles abkühlen.

Vor der ersten Inbetriebnahme



1. Stellen Sie die Warmhaltelampe auf eine ebene Fläche.
2. Setzen Sie den Lampenarm in den Ständer.
3. Passen Sie die gewünschte Höhe an und fixieren diese mit der beigefügten Schraube.
4. Schrauben Sie die Glühlampen ein.

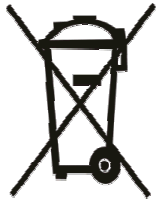


Aus hygienischen Gründen verschließen Sie die Gewindelöcher mit den Gummistöpseln

Bedienungsanweisung

1. Vor der ersten Benutzung reinigen Sie das Gerät mit einem feucht-warmen Tuch und einem milden Reinigungsmittel. Wischen und trocknen Sie danach alles sorgfältig ab.
2. Stecken Sie den Stecker in die Steckdose.
3. Setzen Sie den Behälter mit den zu erwärmenden Speisen unter die Lampen.
4. Schalten Sie das Gerät ein.
5. Wenn der Warmhaltevorgang beendet ist, schalten Sie das Gerät aus. Vorsicht: Die Oberflächen der Warmhaltelampe und der Behälter sind einige Zeit noch heiß!
6. Falls Sie danach das Gerät nicht mehr benutzen wollen, ziehen Sie den Stecker aus der Steckdose und reinigen Sie es wie unter Punkt 1 beschrieben.

Entsorgung



Hat das Gerät einmal ausgedient, dann entsorgen Sie dieses bitte ordnungsgemäß an einer Sammelstelle für Elektrogeräte. Elektrogeräte gehören nicht in den Hausmüll. Über Adressen und Öffnungszeiten von Sammelstellen informiert Sie Ihre zuständige Verwaltung. Nur so ist sichergestellt, dass Altgeräte fachgerecht entsorgt und verwertet werden.